



Sbm 203 MLX



Sum 320 W st z ławeczką



Sul 42 W st






Sum 420 W st





MEBLE METALOWE BIUROWE SZKOLNE





Oferta ważna od 1.10.2018.

MEBLE BIUROWE

	oznaczenie	wymiary: wysxszerxgl	waga	cena netto	
	Sbm 202 MLX Sbm 203 MLX Sbm 212 MLX	1990 x 800 x 435 1990 x 1000 x 435 1990 x 1200 x 435	54kg 62kg 71kg	660,- 728,- 811,-	Szafa wykonana z blachy stalowej gr. 0,6 mm. Drzwi skrzydłowe ze schowanymi zawiasami. Półki szafy dostosowane do teczek zawieszkowych. Uchwyt drzwiowy z zamkiem zabezpieczającym ryglującym drzwi w 2 pkt. Półki przestawne co 25 mm dostosowane do teczek zawieszkowych. Dopuszczalne obciążenie półek – 40 kg.
	Sbm 802 MLX Sbm 803 MLX Sbm 804 MLX	800 x 800 x 435 800 x 1000 x 435 800 x 1200 x 435	25kg 28kg 32kg	391,- 429,- 476,-	Nadstawka o szer. 800 mm; na 2 rzędy segregatorów, 2-drzwiowa. Nadstawka o szer. 1000 mm; na 2 rzędy segregatorów, 2-drzwiowa. Nadstawka o szer. 1200 mm; na 2 rzędy segregatorów, 2-drzwiowa.
	Sbm 201 MLX	1990 x 600 x 435	43kg	608,-	Szafa wykonana z blachy stalowej gr. 0,7mm. Drzwi skrzydłowe ze schowanymi zawiasami. Uchwyt drzwiowy z zamkiem zabezpieczającym w 2 punktach. Półki przestawne co 25mm, dostosowane do teczek zawieszkowych. Dopuszczalne obciążenie -60kg.

SZAFKI KARTOTEKOWE





	OZNACZENIE	WYMIARY w mm. wys. x szer. x gl.	WYMIARY wewnętrzne szuflad w mm wys. x szer. x gl.	WAGA w kg	CENA netto	OPIS
WERSJA STANDARDOWA						
	Szk 101st	715 x 415 x 633	244 (frontu 280) x 330 x 585	31	521,-	Korpus szafki wykonany z blachy stalowej gr. 0,8 - 1,5 mm, fronty szuflad z blachy gr. 1,0 mm, pozostałe części szuflad z blachy gr. 0,6 mm. Szuflada przystosowana do teczek zawieszkowych (format A4 poziomo) na prowadnicach kulkowych o podwójnym wysuwie i z zabezpieczeniem przed wypadaniem. Centralne ryglowanie szuflad. Maksymalny wymiar dokumentu przechowywanego 275 x 328 mm. Maksymalne obciążenie szuflady 50 kg.
	Szk 201st	998 x 415 x 633	244 (frontu 280) x 330 x 585	40	635,-	Korpus szafki wykonany z blachy stalowej gr. 0,8 - 1,5 mm, fronty szuflad z blachy gr. 1,0 mm, pozostałe części szuflad z blachy gr. 0,6 mm. Szuflada przystosowana do teczek zawieszkowych (format A4 poziomo) na prowadnicach kulkowych o podwójnym wysuwie i z zabezpieczeniem przed wypadaniem. Centralne ryglowanie szuflad. Maksymalny wymiar dokumentu przechowywanego 275 x 328 mm. Maksymalne obciążenie szuflady 50 kg.
	Szk 301st	1283 x 415 x 633	244 (frontu 280) x 330 x 585	53	783,-	Korpus szafki wykonany z blachy stalowej gr. 0,8 - 1,5 mm, fronty szuflad z blachy gr. 1,0 mm, pozostałe części szuflad z blachy gr. 0,6 mm. Szuflada przystosowana do teczek zawieszkowych (format A4 poziomo) na prowadnicach kulkowych o podwójnym wysuwie i z zabezpieczeniem przed wypadaniem. Centralne ryglowanie szuflad. Maksymalny wymiar dokumentu przechowywanego 275 x 328 mm. Maksymalne obciążenie szuflady 50 kg.
	Szk 301/5 st	1568 x 415 x 633	244 (frontu 280) x 330 x 585	71	965,-	5-szufladowa szafka kartotekowa. Korpus szafki wykonany z blachy stalowej gr. 1,0 mm, fronty szuflad z blachy gr. 1,0 mm, pozostałe części szuflad z blachy gr. 0,8 mm. Szuflada przystosowana do teczek zawieszkowych (format A4 poziomo) na prowadnicach kulkowych o pełnym wysuwie i z zabezpieczeniem przed wypadaniem. Centralne ryglowanie szuflad. Maksymalny wymiar dokumentu przechowywanego 275 x 328 mm. Maksymalne obciążenie szuflady 50 kg.

	Szafa aktowa R-80-5D Cena netto: 509,- Wys. 1867mm Szer. 800mm Gl. 400mm		Szafa aktowa R-80-5B Cena netto: 561,- Wys. 1867mm Szer. 800mm Gl. 400mm		Kontener K55 Cena netto: 510,- Wys. 740mm Szer. 420mm Gl. 700mm		Biurko B-100 Cena netto: 250,- Wys. 740mm Szer. 1000mm Gl. 700mm
--	---	---	---	---	--	---	---






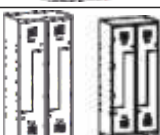

Dostępne warianty kolorystyczne:





SZAFKA NA KOMÓRKI, NA LAPTOPY ORAZ ŻALUZZJOWE

	WSS 10	780 X 390 X 200	36	917,-	10-skrzytkowa szafka do przechowywania telefonów komórkowych. Każda skrytka ma swój oddzielny zamek.
	SZNL 4110 szafa na laptopa	1800 X 400 X 500	71	1431,-	Szafa do zabezpieczania jednostek PC. Wersja bez połączeń elektrycznych.
	Sbm 208 Primo	1990 X 1000 X 435	55	1066,-	Szafa wykonana z blachy gr. 0,6 mm. Wsuwane w podwójne ściany boczne drzwi żaluzjowe wykonane z listew z tworzywa sztucznego, zamykane zamkiem zatraskowym. Szafa posiada cztery przestawne co 25 mm półki ± 3 pozycje od środkowego położenia. Standardowy kolor żaluzji: popiel (Ral 7035), krem (Ral 1015), czarny (Ral 9005).
	Sbm 217 Primo	1990 X 1200 X 435	61	1200,-	


MEBLE SZKOLNE/SOCJALNE/SZATNIE

	Sum 320 W st - zamek cylindryczny zamykany w jednym punkcie Sum 320 W st - zamek cylindryczny zamykany w trzech punktach	1800 x 600 x 500 1800 x 600 x 500	35kg	397,- 409,-	Dwudrzwiowa szafa ubraniowa. Szafa wyposażona jest w plastikowy drążek, wieszaki ubraniowe, haczyk na ręcznik, lusterko oraz samoprzylepny plastikowy wizytownik. Drzwi szafy z zastrzeżoną znakiem przemysłowym perforacją o nowoczesnym designie. Światło pomiędzy półką wewnętrzną a wieńcem 300 mm. Wszystkie elementy szafy wykonane z blachy 0,5 mm.
	Sum 330 W st - zamek cylindryczny zamykany w jednym punkcie Sum 330 W st - zamek cylindryczny zamykany w trzech punktach	1800 x 900 x 500 1800 x 900 x 500	45kg	595,- 614,-	Trzydrzwiowa szafa ubraniowa. Szafa wyposażona jest w plastikowy drążek, wieszaki ubraniowe, haczyk na ręcznik, lusterko oraz samoprzylepny plastikowy wizytownik. Drzwi szafy z zastrzeżoną znakiem przemysłowym perforacją o nowoczesnym designie. Światło pomiędzy półką wewnętrzną a wieńcem 300 mm. Wszystkie elementy szafy wykonane z blachy 0,5 mm.
	Sum 340 W st - zamek cylindryczny zamykany w jednym punkcie Sum 340 W st - zamek cylindryczny zamykany w trzech punktach	1800 x 1200 x 500 1800 x 1200 x 500	59kg	858,- 883,-	Czterodrzwiowa szafa ubraniowa. Szafa wyposażona jest w plastikowy drążek, wieszaki ubraniowe, haczyk na ręcznik, lusterko oraz samoprzylepny plastikowy wizytownik. Drzwi szafy z zastrzeżoną znakiem przemysłowym perforacją o nowoczesnym designie. Światło pomiędzy półką wewnętrzną a wieńcem 300 mm. Wszystkie elementy szafy wykonane z blachy 0,5 mm.
	Sum 420 W st - zamek cylindryczny zamykany w jednym punkcie Sum 420 W st - zamek cylindryczny zamykany w trzech punktach	1800 x 800 x 500 1800 x 800 x 500	41kg	467,- 481,-	Dwudrzwiowa szafa ubraniowa. Szafa wyposażona jest w plastikowy drążek, wieszaki ubraniowe, haczyk na ręcznik, lusterko oraz samoprzylepny plastikowy wizytownik. Drzwi szafy z zastrzeżoną znakiem przemysłowym perforacją o nowoczesnym designie. Światło pomiędzy półką wewnętrzną a wieńcem 300 mm. Wszystkie elementy szafy wykonane z blachy 0,5 mm. Każda komora szafy podzielona na dwa przedziały, umożliwiające oddzielne umieszczenie odzieży ochronnej i ubrań codziennych.
	Sum 430 W st - zamek cylindryczny zamykany w jednym punkcie Sum 430 W st - zamek cylindryczny zamykany w trzech punktach	1800 x 1200 x 500 1800 x 1200 x 500	59kg	771,- 790,-	Trzydrzwiowa szafa ubraniowa. Szafa wyposażona jest w plastikowy drążek, wieszaki ubraniowe, haczyk na ręcznik, lusterko oraz samoprzylepny plastikowy wizytownik. Drzwi szafy z zastrzeżoną znakiem przemysłowym perforacją o nowoczesnym designie. Światło pomiędzy półką wewnętrzną a wieńcem 300 mm. Wszystkie elementy szafy wykonane z blachy 0,5 mm. Każda komora szafy podzielona na dwa przedziały, umożliwiające oddzielne umieszczenie odzieży ochronnej i ubrań codziennych.
	Sul 42 W st Sul 42 W st - na nóżkach	1800 x 800 x 500 1940 x 800 x 500	45kg 47kg	832,- 849,-	Podwójna szafa ubraniowa z drzwiami w kształcie litery „L”. Szafa zamykana zamkami cylindrycznymi z ryglowaniem w jednym punkcie. Szafa wyposażona w drążek ubraniowy z 2 haczykami, samoprzylepny wizytownik. Drzwi szafy z zastrzeżonym znakiem przemysłowym perforacją o nowoczesnym designie. Drzwi z dwoma wzmocnieniami wykonane z blachy 0,6 mm, pozostałe elementy szafy z blachy 0,5 mm. Nogi z blachy ocynkowanej gr. 1,5 mm ze stopką regulacyjną w zakresie 10 mm.
	Sul 43 W st	1800 x 1200 x 500	66,5kg	1 295,-	Podtrójna szafa ubraniowa z drzwiami w kształcie litery „L”. Szafa zamykana zamkami cylindrycznymi z ryglowaniem w jednym punkcie. Szafa wyposażona w drążek ubraniowy z 2 haczykami, samoprzylepny wizytownik. Drzwi szafy z zastrzeżonym znakiem przemysłowym perforacją o nowoczesnym designie. Drzwi z dwoma wzmocnieniami wykonane z blachy 0,6 mm, pozostałe elementy szafy z blachy 0,5 mm.

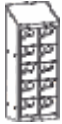

ŁAWECZKI DO SZAF

	Symbol	Wymiary mm (W x S x G)	Pasuje do szafy	Waga	Cena netto	OPIS
	P323 W	390 x 590 x 745	Sum 320 W st Sus 322 W st, Sus 324 W st	7 kg	158,-	Podstawa do szaf ubraniowych. Nogi podstawy wykonane z profili zamkniętych. Wydłużnice i poprzeczki podstawy wykonane z giętej blachy. Konstrukcja spawana. Podstawa podwyższająca szafę o 390 mm. Wyposażona w trzy listwy drewniane. Skręcana z szafą za pomocą śrub.
	P 333 W	390 x 890 x 745	Sum 330 W st, Sus 332 W st	9 kg	212,-	
	P 423 W	390 x 790 x 745	Sum 420 W st, Sul 42 W st	8,5 kg	169,-	
	P 433 W	390 x 1190 x 745	Sum 340 W st, Sum 430 W st, Sus 342 W st Sul 43 W st	10 kg	222,-	



ŁAWKA KORYTARZOWA/SZATNIOWA

	<p>Ławka szatniowa.</p> <p>Ławki sprawdzają się zarówno w szatniach szkolnych czy halach widowiskowych, jak i w domowym ogrodzie. Solidne wykonanie i wysokiej jakości materiały użyte do produkcji ławek gwarantują wytrzymałość i długą żywotność.</p> <p>Ławki występują w różnych wersjach wymiarowych - zarówno w wersji krótkiej jak i długiej. Ławka posiada stelaż wykonany z okrągłego profilu stalowego malowanego standardowo na kolor Ral 8016 (ciemnobrązowy). Siedzisko ławki wykonane zostało z trzech podłużnych listew drewna liściastego. Lakierowane bezbarwnie. Nogi ławki wyposażone zostały w stopki wykonane z tworzywa sztucznego, które ochraniają podłogę przed zarysowaniem.</p>	<p>Wymiary: 460x1200x440 135 zł netto</p> <p>Wymiary: 460x1600x440 188zł netto</p>
---	--	--

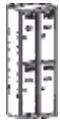




SZAFKI ŚNIADANIOWE

	Oznaczenie	Wymiary mm W x S x G	Waga kg	CENA netto	OPIS
	Sus 225W	1090 x 430 x 300	10	560,-	Szafka śniadaniowa ze skośnym daszkiem wyposażona w 10 skrytek. Szafa wykonana z blachy czarnej o grubości 0,8 mm malowanej proszkowo. Możliwość zawieszenia na ścianie. W wieńcach bocznych otwory do skręcania szafek ze sobą. Drzwi gładkie z wizytownikiem, zamykane na zamek cylindryczny z 2 kluczami.
	Sus 255W	1090 x 1000 x 300	25	1 271,-	Szafka śniadaniowa ze skośnym daszkiem wyposażona w 25 skrytek. Szafa wykonana z blachy czarnej o grubości 0,8 mm malowanej proszkowo. Możliwość zawieszenia na ścianie. W wieńcach bocznych otwory do skręcania szafek ze sobą. Drzwi gładkie z wizytownikiem, zamykane na zamek cylindryczny z 2 kluczami.

SZAFKI GOSPODARCZE

	SMD 61	1800 x 600 x 500	54	715,-	Szafka socjalna – gospodarcza, wyposażona wewnątrz lewego segmentu w 4 półki, wewnątrz prawego segmentu – w górną półkę, poniżej w drążek z 3 przesuwanymi wieszakami na ubranie. Szafka zamykana zamkiem cylindrycznymi z ryglowaniem w 2 punktach.
	SMD 62	1800 x 600 x 500	52	709,-	Szafka socjalna – gospodarcza, wyposażona wewnątrz lewego segmentu w 4 półki. Prawy segment służy do przechowywania szczotek, mopa i innych narzędzi do sprzątania. Brak ścianki rozdzielającej na dole szafki pozwala na umieszczenie np. wiadra. Szafka zamykana zamkiem cylindrycznymi z ryglowaniem w 2 punktach.

SZAFY ZE SCHOWKAMI

	Sus 322 W st	1800 x 600 x 500	32	460,-	Szafka z dwoma schowkami w pionie, w 2 kolumnach. Każda komora wyposażona jest w samoprzylepny plastikowy wizytownik, drążek oraz dwa wieszaki na ubranie. Schowki szafy zamykane zamkami cylindrycznymi z ryglowaniem w jednym punkcie. Drzwi szafy z zastrzeżonym znakiem przemysłowym perforacją o nowoczesnym designie. Wszustkie elementy szafy wykonane z blachy 0,5 mm.
	Na nóżkach			474,-	
	Sus 332 W st	1800 x 900 x 500	46	671,-	Szafka z dwoma schowkami w pionie, w 3 kolumnach. Każda komora wyposażona jest w samoprzylepny plastikowy wizytownik, drążek oraz dwa wieszaki na ubranie. Schowki szafy zamykane zamkami cylindrycznymi z ryglowaniem w jednym punkcie. Drzwi szafy z zastrzeżonym znakiem przemysłowym perforacją o nowoczesnym designie. Wszustkie elementy szafy wykonane z blachy 0,5 mm.
	Na nóżkach			685,-	
	Sus 342 W st	1800 x 1200 x 500	60	843,-	Szafka z dwoma schowkami w pionie, w 4 kolumnach. Każda komora wyposażona jest w samoprzylepny plastikowy wizytownik, drążek oraz dwa wieszaki na ubranie. Schowki szafy zamykane zamkami cylindrycznymi z ryglowaniem w jednym punkcie. Drzwi szafy z zastrzeżonym znakiem przemysłowym perforacją o nowoczesnym designie. Wszustkie elementy szafy wykonane z blachy 0,5 mm.
	Na nóżkach			858,-	
	Sus 324 W st	1800 x 600 x 500	36	584,-	Szafka z czterema schowkami w pionie, w 2 kolumnach. Każda komora wyposażona jest w samoprzylepny plastikowy wizytownik, drążek oraz dwa wieszaki na ubranie. Schowki szafy zamykane zamkami cylindrycznymi z ryglowaniem w jednym punkcie. Drzwi szafy z zastrzeżonym znakiem przemysłowym perforacją o nowoczesnym designie. Wszustkie elementy szafy wykonane z blachy 0,5 mm.
	Na nóżkach			599,-	
	Sus 325 W st	1800 x 600 x 500	38	680,-	Szafka z pięcioma schowkami w pionie, w 2 kolumnach. Każda komora wyposażona jest w samoprzylepny plastikowy wizytownik, drążek oraz dwa wieszaki na ubranie. Schowki szafy zamykane zamkami cylindrycznymi z ryglowaniem w jednym punkcie. Drzwi szafy z zastrzeżonym znakiem przemysłowym perforacją o nowoczesnym designie. Wszustkie elementy szafy wykonane z blachy 0,5 mm.
	Na nóżkach			695,-	



Sbm 208 M



Sznl 4110



Szk 301



Sus 325 W St



Sus 322 W st



SMD 62



SMD 61



















Wss 10





Sus 255 W


KRZESŁA I ŁAWKI SZKOLNE ORAZ BIUROWE

ZDJĘCIE	OPIS	CENA NETTO
	Krzesło Leon (certyfikat). Krzesło szkolne wykonane z rury 20x20, malowanej proszkowo. Siedzisko i oparcie z lakierowanej sklejki bukowej o grubości 8 mm. Zatyczki zabezpieczające podłogę przed zarysowaniem.	54,50 zł
	Krzesło Reks z regulacją (certyfikat). Krzesło szkolne wykonane z rury owalnej 38x20, malowanej proszkowo. Siedzisko i oparcie z lakierowanej sklejki bukowej o grubości 8 mm. Dostępne w rozmiarach od nr 2 do 4 lub od nr 4 do 6. Zatyczki zabezpieczające podłogę przed zarysowaniem.	94,50 zł
	Krzesło Bolek (certyfikat). Krzesło szkolne wykonane z rury fi 22 w rozmiarze od nr 4 do 7 i z rury fi 18 w rozmiarze od nr 1 do 3. Malowane proszkowo. Siedzisko i oparcie z lakierowanej sklejki bukowej o grubości 8 mm w rozmiarze od nr 4 do 6 i 6 mm w rozmiarze od nr 1 do 3. Zatyczki zabezpieczające podłogę przed zarysowaniem.	57,50 zł
	Krzesło Gaweł (certyfikat). Krzesło szkolne wykonane z rury fi 25 dla rozmiaru 5 i 6 oraz fi 22 dla rozmiaru od nr 2 do 4, malowanej proszkowo. Siedzisko i oparcie z lakierowanej sklejki bukowej o grubości 8 mm. Zatyczki zabezpieczające podłogę przed zarysowaniem.	60,80 zł
	Ławka szkolna Leon (certyfikat) wykonana z profili zamkniętych 25x25 mm, malowana proszkowo. Błat wykonany z płyty laminowanej o gr. 18 mm wykończony obrzeżem PCV 2 mm. Zatyczki zabezpieczające podłogę przed zarysowaniem. Stolik 1-os. posiada blat o wymiarze 700x500, 2-os. 1300x500. Dostępny w rozmiarze od nr 2 do 7.	91,00 zł/1 os. 109,50 zł/2 os.
	Ławka szkolna Reks Eko z regulacją (certyfikat) wykonana z rury owalnej 38x20, malowana proszkowo. Błat wykonany z płyty laminowanej o gr. 18 mm wykończony obrzeżem PCV 2 mm. Zabezpieczenie przed zarysowaniem. Stolik 1-os. posiada blat o wymiarze 700x500, 2-os. 1300x500. Dostępny w rozmiarze z regulacją od nr 2-4 i 5-6.	112,50 zł/1 os. 133,00 zł/2 os.
	Biuurko komputerowe Robert ze stałą półką (certyfikat), stelaż metalowy, pozostałe elementy z płyty laminowanej 18 mm w kolorze bukowym. Wymiary: 1-os. 700x550x760, 2-os. 1300x550x760 Dodatkowo: Półka górna na myszkę (260x550) Półka dolna na komputer (240x550) Nadstawka pod monitor (300x260x200)	164,00 zł/1 os. 190,00 zł/2 os. 41,- 41,- 41,-
	Stół stołkowo-światlicowy (certyfikat), blat wykonany z płyty laminowanej 18 mm wykończony obrzeżem PCV 2mm, pod blatem profil 40x20 mm, nogi metalowe okrągłe fi 32 mm, wysokość 760 mm. Zatyczki zabezpieczające podłogę przed zarysowaniem.	700x700 - 102,- 800x800 - 112,- 900x900 - 122,- 1200x800 - 147,-
	Biuurko dwuszafkowe (certyfikat) Kujawiak 1240x600x760 mm. wykonane z płyty laminowanej 18 mm, oklejone obrzeżem PCV 2 mm. Szuflada i szafki zamykane na klucz.	404,-

ZDJĘCIE	OPIS	CENA NETTO
	<p>Szafa ubraniowa Kujawiak 9 (certyfikat), wykonana z płyty laminowanej 18mm. Wymiar (WxSxG) 1850x900x580 mm. Posiada drążek na ubrania i półkę. Zamykana na zamek z 2 kluczykami. Istnieje możliwość zamontowania zamków z system klucza MASTER. Metalowe uchwyty.</p>	361,-
	<p>Szafa ubraniowo-aktowa Kujawiak 20 (certyfikat) wykonana z płyty laminowanej 18mm. Wymiar (WxSxG) 1850x900x580 mm. Szafa podzielona jest na dwie części. W jednej posiada 5 przestrzeni na dokumenty, w drugiej drążek i górną półkę. Obie części zamykane na zamek z dwoma kluczami. Metalowe uchwyty.</p>	472,-
	<p>Szafa aktowa Kujawiak 1 (certyfikat) wykonana z płyty laminowanej 18mm. Wymiar (WxSxG) 1850x900x400 mm. Posiada 5 przestrzeni na dokumenty. Zamykana na zamek z 2 kluczykami. Istnieje możliwość zamontowania zamków z system klucza MASTER. Metalowe uchwyty.</p>	336,-
	<p>Regał Kujawiak 8 (certyfikat), wykonany z płyty laminowanej 18 mm. Wymiar (WxSxG) 1850x900x400 mm. Posiada 5 przestrzeni na dokumenty, segregatory. Regał posiada Certyfikat Cobrabid dopuszczający do użytkowania w jednostkach oświatowych.</p>	214,-
	<p>Regał biblioteczny B dwustronny rama metalowa (certyfikat). Ramy regału wykonane z rury fi 32 malowanej proszkowo. Półki z płyty laminowanej 18 mm, oklejonej obrzeżem PCV 0,6 mm. Nacisk na pojedynczą półkę do 15 kg. Wymiary 2100x800x470 mm</p> <p>Kolor konstr.: niebieski, fioletowy, czarny, zielony, czerwony, bordowy, aluminium, popiel, żółty, brązowy. Kolor płyty: buk, olcha, wiśnia.</p> <p>Regał posiada Certyfikat Cobrabid dopuszczający do użytkowania w jednostkach oświatowych.</p>	340,-
	<p>Stojak do przechowywania map pojedynczy</p> <p>Stojak na mapy metalowy, malowany proszkowo. Na kółkach. Wymiary: 1000x1150x350 mm</p> <p>Kolory konstrukcji: brązowy, zielony, niebieski, żółty, czarny, aluminium, fioletowy, bordowy, czerwony, popiel</p> <p>Stojak posiada Certyfikat Cobrabid dopuszczający do użytkowania w jednostkach oświatowych.</p>	233,-
	<p>Ławka korytarzowo-szatniowa bez oparcia 1m lub 1,5m</p> <p>Bardzo mocna i wytrzymała ławka do szatni, na korytarze i do poczekalni. Wykonana z profilu 30x30x1,5mm. Na siedzisku deski sosonowe o grubości 20mm, szerokości 100mm, potrójnie lakierowane. Mocowanie desek na mocne śruby zamkowe. Na końcach nóg plastikowe zatyczki. Szerokość ławki 370mm. Dostępna w dwóch długościach: 1m oraz 1,5m.</p> <p>Ławki posiadają Certyfikat Cobrabid dopuszczający do użytkowania w jednostkach oświatowych.</p>	<p>Bez op. 1m - 145,- Bez op. 1,5m - 179,-</p> <p>JEDNOSTRONNA</p> <p>Z op. 1m - 185,- Z op. 1,5m - 225,-</p>

WIESZAK A2 (1p=1szt)	Cena netto: 185 zł	Wieszak ARIZONA	Ceny netto: Arizona black : 155 zł Arizona Alu : 163 zł Arizona chrom : 175 zł
	Opis produktu: wymiary: Ø30/181 cm, materiał: stal chromowana waga: 7,000 kg objętość: 17,80 dm ³		Opis produktu: Wieszak wykonany z metalowych chromowanych lub malowanych proszkowo rur. Elementy metalowe: chrome, alu, white, red, orange, purple, lime green, anthracite, black.

GOLIAT ts12 V04 krzesło specjalistyczne	Cena netto: 168 zł	Cena netto: 399 zł	WORKER ts02 Ring Base Cena netto: 315 zł
	Miękkie, tapicerowane siedzisko. Płynnie regulowana wysokość siedziska za pomocą podnośnika pneumatycznego. Podstawa: stalowa z nakładkami z tworzywa sztucznego. Samohamowne kółka do powierzchni dywanowych lub do powierzchni twardych (GOLIAT ts12). Elementy metalowe: black. Produkt posiada Atest Badań Wytrzymałościowych Remodex.		
Antypoślizgowa powierzchnia siedziska i oparcia z miękkiego tworzywa. Uchwyt w górnej części oparcia ułatwiający przenoszenie krzesła. Płynnie regulowana wysokość siedziska za pomocą podnośnika pneumatycznego. Podstawa: stalowa z nakładkami z tworzywa sztucznego, w wersji Ring Base dostępna tylko na stopkach. Metalowa, lakierowana obręcz pod stopy o regulowanej wysokości. Samohamowne kółka do powierzchni dywanowych lub do powierzchni twardych (NEGRO gts ts13). Elementy metalowe: black. Produkt posiada Atest Badań Wytrzymałościowych Remodex.		Krzesło specjalistyczne. Antypoślizgowa powierzchnia siedziska i oparcia z miękkiego tworzywa. Płynnie regulowana wysokość siedziska za pomocą podnośnika pneumatycznego. Podstawa: czarna, nylonowa, dostępna tylko na stopkach. Metalowa, lakierowana obręcz pod stopy o regulowanej wysokości. Elementy metalowe: black. Produkt posiada Atest Badań Wytrzymałościowych Remodex.	

	ZESTAW stół + 4 krzesła BIRD	Cena netto: 489 zł/szt Opis produktu: wymiary: 110/70/75 cm, materiał: MDF laminowany / stal malowana proszkowo, kolor: blat - dąb san remo, nogi - czarny.
--	---	--

Krzesło Konferencyjne 022	Cena netto: 198 zł/szt	HUBERT krzesło olcha złota	Cena netto: 134 zł/szt
	Krzesło konferencyjne z siatkowym oparciem stelaż w kolorze aluminiowym. Możliwość sztaplowania nogi wyposażone w stopki zapobiegające rysowaniu podłoża. Średnica rurki- 18 mm Produkt dostępny w kolorze: czarnym, szarym, czarno-niebieskim.		Opis produktu: wymiary: 43/47/88 cm, materiał: drewno lite, kolor: olcha złota waga: 6,000 kg objętość: 29,15 dm ³

Krzesło konferencyjne ISO BLACK	Cena netto: 73 zł/szt Netto z pulpitem: 173 zł/szt	Krzesło konferencyjne ISO CHROM	Cena netto: 95 zł/szt Netto z pulpitem: 199 zł/szt
	Wymiary Wysokość całkowita: 820 mm Wysokość siedziska: 470 mm Wysokość oparcia: 350 mm Szerokość całkowita: 545 mm Szerokość siedziska: 475 mm Głębokość siedziska: 415 mm		Wymiary Wysokość całkowita: 820 mm Wysokość siedziska: 470 mm Wysokość oparcia: 350 mm Szerokość całkowita: 545 mm Szerokość siedziska: 475 mm Głębokość siedziska: 415 mm

Krzesło biurowe SURI	Cena netto: 235 zł	Krzesło biurowe BRAVO PROFIL GTP	Cena netto: 179 zł
	<p>Opis produktu: Wygodne, szerokie wykonane z siatki oparcie oraz miękkie siedzisko. Stałe podłokietniki. Regulacja wysokości krzesła. Zagłówek. Metalowa, chromowana rama.</p>		<p>Opis produktu: Miękkie tapicerowane siedzisko i oparcie. Ergonomicznie wyprofilowane oparcie. Płynnie regulowana wysokość oparcia. Możliwość odchylenia oparcia i jego blokady w wybranej pozycji. Regulowana głębokość siedziska. Płynna regulacja wysokości siedziska za pomocą podnośnika pneumatycznego. Stałe podłokietniki z tworzywa sztucznego. Stabilna nylonowa podstawa jezdna.</p>
Krzesło biurowe WILLIAM R STEEL	Cena netto: 469 zł	Fotel pracowniczy czarny TIRA	Cena netto: 289 zł
 <div data-bbox="272 667 392 853" style="display: inline-block; vertical-align: top;"> <p>kolory:</p> <ul style="list-style-type: none">  EF010  EF031  EF019 </div>	<p>Opis produktu: Blokada oparcia w pozycji do pracy. Kółka do powierzchni dywanowych, możliwość zakupu dodatkowo kółek do parkietów. Możliwość swobodnego kołysania się. Oparcie tapicerowane z obydwu stron. Podstawa stalowa, chromowana. Regulacja siły oporu oparcia. Regulowana wysokość fotela. Regulowane podłokietniki. Siedzisko i oparcie tapicerowane pianką oraz tkaniną z atestem trudnopalności. Tapicerka EF.</p>		<p>Opis produktu: mechanizm TILT, wymiary: 44/46/97+107 cm, materiał: eco skóra, kolor: czarny waga: 10,000 kg objętość: 135,40 dm³</p>
Fotel gabinetowy czarny BELF	Cena netto: 408 zł	Fotel pracowniczy czarny DENIS	Cena netto: 245 zł
	<p>Opis produktu: mechanizm TILT, wymiary: 64/75/110-118/46-54 cm, materiał: eco skóra, kolor: czarny waga: 16,400 kg objętość: 166,00 dm³</p>		<p>Opis produktu: mechanizm TILT wymiary: 58/60/100+110 cm materiał: eco skóra, kolor: czarny waga: 14,000 kg objętość: 100,10 dm³</p>
Fotel biurowy 009	Cena netto: 598 zł ERGONOMICZNE	Fotel biurowy 010	Cena netto: 648 zł ERGONOMICZNE
 <div data-bbox="272 1480 331 1630" style="display: inline-block; vertical-align: top;">  </div> <p style="text-align: right;">Waga do 150kg</p>	<p>Posiada mechanizm SYNCHRO. Szerokie i komfortowe siedzisko. Tapicerowany z membrany w kilku kolorach do wyboru. Możliwość kołysania się. Regulacja wysokości. Możliwość blokady w wybranych pozycjach. Regulacja siły oporu oparcia. Regulowane podłokietniki. SYSTEM ANTI-SHOCK! zabezpieczenie przed uderzeniem oparcia w plecy! Posiada Atest Badań Wytrzymałościowych REMODEX.</p>	 <div data-bbox="1018 1480 1077 1666" style="display: inline-block; vertical-align: top;">  </div> <p style="text-align: right;">Waga do 150kg</p>	<p>Posiada mechanizm SYNCHRO. Szerokie i komfortowe siedzisko. Tapicerowany z membrany w kilku kolorach do wyboru. Możliwość kołysania się. Regulacja wysokości. Możliwość blokady w wybranych pozycjach. Regulacja siły oporu oparcia. Regulowane podłokietniki oraz zagłówki. SYSTEM ANTI-SHOCK! zabezpieczenie przed uderzeniem oparcia w plecy! Posiada Atest Badań Wytrzymałościowych REMODEX.</p>
Krzesło biurowe Bertold Ergo GTP	Cena netto: 299 zł ERGONOMICZNE	Fotel biurowy 006	Cena netto: 737 zł ERGONOMICZNE
 <div data-bbox="236 1890 352 2130" style="display: inline-block; vertical-align: top;"> <ul style="list-style-type: none">  EF808  EF010  EF031  EF002  EF019 </div>	<p>Opis produktu: Krzesło Ergonomiczne –profilowane Miękkie tapicerowane siedzisko i oparcie. Siedzisko i oparcie tapicerowane pianką oraz tkaniną z atestem trudnopalności. Krzesło obrotowe z mechanizmem Ergon 2L. Możliwość blokady kąta odchylenia oparcia w wybranej pozycji. Regulowana wysokość krzesła. Regulowana wysokość oparcia za pomocą śruby. Stałe podłokietniki. Podstawa: czarna, nylonowa. Kółka do powierzchni dywanowych, możliwość zakupu dodatkowo kółek do parkietów. Gwarancja: 2 lata na krzesło, 4 lata na podnośnik pneumatyczny.</p>	 <p style="text-align: right;">Waga do 150kg</p>	<p>Opis produktu: Posiada mechanizm multiblock, możliwość regulacji podparcia lędźwiowego, podłokietnika oraz zagłówka. Siedzisko wykonane z tkaniny membranowej, natomiast oparcie wykonane z siatki. Kolor fotela - czarny.</p>

Regał plastikowy



Wykonany z PCV i polipropylenu. Doskonale nadaje się do pomieszczeń, takich jak garaże, piwnice, spiżarnie, którym to pleśń i wilgoć nie jest obca. Wytrzymałe półki, każda o udźwigu 120 kg, szerokie zastosowanie. Półki odporne na zabrudzenia, czyszczenie za pomocą wilgotnej szmatki. Półki regału są koloru szarego. Boki regału posiadamy w 3 wariantach kolorystycznych: szarym, zielonym oraz czerwonym. Niska waga regału umożliwia jego swobodne przeniesienie bez konieczności demontażu.

Boki półek wyposażone zostały w specjalne otwory na śrubokręty i klucze oraz wyprofilowaną wnękę na szubki i inne drobne przedmioty. Regał wysyłamy w elementach do samodzielnego montażu. Instrukcja montażu jest dołączona do zestawu.

Maksymalny udźwig jest możliwy wyłącznie, gdy regał jest przymocowany do ściany i jest wypionowany.

WYMIARY

Wariant	Wymiary (cm)	Materiał	Cena netto (zł)
J-4-90	1380*900*460	Plastik, 4 półki PVC	161,00
J-4-120	1380*1200*460	Plastik, 4 półki PVC	184,00
J-4-150	1380*1500*460	Plastik, 4 półki PVC	207,00
J-5-90	1800*900*460	Plastik, 5 półek PVC	194,00
J-5-120	1800*1200*460	Plastik, 5 półek PVC	222,00
J-5-150	1800*1500*460	Plastik, 5 półek PVC	251,00
J-6-90	2220*900*460	Plastik, 6 półek PVC	227,00
J-6-120	2220*1200*460	Plastik, 6 półek PVC	261,00
J-6-150	2220*1500*460	Plastik, 6 półek PVC	295,00

PODNÓŻEK A1 czarny (1p=5szt)

Cena netto: 68 zł



Opis produktu:
wymiary: 47/35/10 cm
regulowany kąt podparcia
materiał: tworzywo
kolor: czarny
waga: 1,900 kg
objętość: 20,00 dm³

Taboret biurowy plastikowy CURVER

Cena netto: 79 zł



Opis produktu:
2-stopniowy, wykonany z trwałego, niezwykle mocnego PP. Mobilny, posiada 3 kółka, które chowają się pod naciskiem ciężaru. Duża powierzchnia pozwala na stabilne ułożenie stóp. Odporny na wyszczerbienie, zarysowania, pęknięcia.
Maksymalne obciążenie: 150 kg.
Rozmiar: 433x283 mm.
Wysokość: 410 mm. Certyfikat GS

Drabina ALUMINIOWA 2 i 3 stopniowa

Cena netto 3 st.: 93 zł
Cena netto 2 st.: 69 zł



Opis produktu:
wolnostojąca z obustronnym wejściem. Idealnie nadaje się do prac domowych oraz remontowych. Wyposażona w stopki antypoślizgowe. Szerokie stopnie na 8 cm zapewniają bezpieczeństwo przy wchodzeniu i schodzeniu z drabiny. Stopnie są 3-krotnie nitowane. Antypoślizgowe stopnie zabezpieczone na końcach osłonkami z tworzywa sztucznego. Kompaktowe wymiary. Drabina dostępna w wersji 125 kg (do użytku domowego) jak i 150kg (do użytku profesjonalnego certyfikat TUV GS)

Regał Skręcany

Szer.930x420x2000 - 5 półek szary-
371 zł netto
Szer. 1170x420x2000 - 5 półek szary -
399 zł netto



Montaż regału śrubowego polega na skręceniu kątownika i półek. Gęsta perforacja kątownika pozwala na przykręcenie półek w dowolnych odstępach, w zależności od wielkości ładunku przechowywanego na regale. Standardowe obciążenie na półkę to 90kg, jednak dzięki specjalnym wzmocnieniom nasze regaly śrubowe mogą udźwignąć nawet 250kg/p (na zamówienie)! Regał magazynowy skręcany jest wykonany z blachy czarnej malowanej proszkowo. Dodatkowo istnieje możliwość zamówienia opcji ocynkowanej. Nogi regału wykonane są w całości jako jeden element. Aby maksymalnie zwiększyć stabilność regału stosujemy specjalne trójkątne wzmocnienia. Dzięki gęstej perforacji kątownika regulacja położenia półek możliwa jest na różnej wysokości. Kątowniki zakończone są stopkami regulacyjnymi
Regał skręcany do 90 kg/p.

Regał OCYNKOWANY montowany wciskowo

WYMIAR (cm) ILOŚĆ POŁEK	NOŚNOŚĆ (kg) ZASTOSOWANIE	CENA NETTO	
180x90x30 5	175 regał	179,-	
180x120x30 5	175 regał na akta	189,-	
213x120x60 6	275 regał	279,-	
196x100x30 6	275	214,-	

Do wyboru w innych rozmiarach.

Innowacyjny bez śrubowy system montażu sprawia, że składanie regału staje się proste i szybkie jak nigdy wcześniej a efekty zadowolą każdego klienta - regał bez obciążenia zachowuje się jakby był przymocowany do ściany. Półki posiadają system w którym płyta hdf jest ukryta w stelażu regału. Regał stały ocynkowany. Montowany wciskowo.

MATY pod krzesła

grubość 1mm:

80x120cm rogi R45
69 zł netto/szt

100x120cm rogi R45
81 zł netto/szt

100x140cm rogi R45
85 zł netto/szt

grubość 2 mm:

100x200 cm
155 zł netto/szt



Poliwęglan krystalicznie przezroczysty obustronny połysk, bez warstwy antypoślizgowej.

Drabina METALOWA

ILOŚĆ STOPNI

CENA NETTO

3 74,00

4 87,00

5 106,00

6 118,00

7 135,00

8 166,00



Oferowana drabina posiada szerokie na 8 cm stopnie, które dodatkowo są ryflowane co zapewnia bezpieczeństwo przy wchodzeniu i schodzeniu. Ryflowane - antypoślizgowe stopnie są zabezpieczone na końcach zatyczkami z tworzywa sztucznego. Drabina wyposażona jest w składaną platformę - stopień, wykonaną ze stali ocynkowanej o wymiarach 26 x 26 cm. Platforma dzięki ryfowaniu jest antypoślizgowa i zapewnia bezpieczną pracę na drabinie. Drabina posiada specjalne blokady zapobiegające przesuwaniu się platformy, co podnosi bezpieczeństwo i komfort pracy. Składana półka z najmocniejszym i najtrwałszym mechanizmem składania umożliwia złożenie drabiny do niewielkich wymiarów.